

Lijadora Circular Paredes-Techos Hormigón

Cuerpo de ABS composite y aluminio anodizado

Interruptor de funcionamiento continuo

Sistema de extracción compatible con aspirador

Mango ergonómico y antideslizante

Mango auxiliar de soporte orientable

Selector de 6 velocidades











Extensible

Incluye disco diamantado de lijado de 125 mm

Incluye manguera de aspiración de 4.5 metros

Incluye bolsa de transporte



	WK400210 2 / 001-172.000
	1010 W
	1700-3500 RPM
	6
	125 X 22 MM
	M-14
	1100-1700 MM
	0-90°
	CE
	8 424835 007294